

# TOTO

保証書付

## 天然木手すり 62シリーズ/品番:YHB62型、YHB402・602・802型 天然木手すり 61シリーズ/品番:YHB61・71型、YHB401・601・801型 ハンドグリップ /品番:YHB201M型

工事店様へ 貴店名ならびにお取付日を保証書にご記入のうえ、お客様にお渡しください。

お客様へ この説明書をよくお読みのうえ、正しくお使いください。この説明書は大切に保存しておいてください。



### 1 安全上のご注意 (安全のために必ずお守りください)


ご使用前に、この「安全上のご注意」をよくお読みのうえ、正しくお使いください。



- お読みになったあとは、お使いになる方がいつでも見られる場所に必ず保存してください。
- この説明書では、商品を安全に正しくお使いいただき、あなたや他の人々への危害や、財産への損害を未然に防止するために、いろいろな表示をしています。その表示と意味は次のようになっています。

- お守りいただく内容の種類を、次の絵表示で区分し、説明しています。

表示	意味	表示	意味
 <b>警告</b>	この表示の欄の内容を無視して誤った取り扱いをすると、人が死亡、または重傷を負う可能性が想定される内容を示しています。	 <b>注意</b>	この表示の欄の内容を無視して誤った取り扱いをすると、傷害または物的損害が発生する可能性があることを示しています。

	は、してはいけない「禁止」内容です。左図は、「分解禁止」を示します。
	は、必ず実行していただく「強制」内容です。左図は、「必ず実行」を示します。

警告	
 <b>必ず実行</b>	ぬれた手や、せっけんのついた手で手すりを使用するときや、手すりがぬれていた、せっけんがついているときは、十分に注意して使用する 手が滑り、重大事故につながるおそれがあります。
	介助が必要な使用者の場合、介助者は予期しない事故が発生しないように十分に注意する 使用者が手すりをつかみ損なうなどにより、重大事故につながるおそれがあります。
	手すりとの間に手や腕が入り込まないように十分に注意して使用する 手や腕が挟まるなどにより、重大事故につながるおそれがあります。

注意	
 <b>禁止</b>	手すり以外の用途（ぶら下がったり、上に登ったり、ゆすったり、けったり、洗濯物や布団などを手すりに干したりなど）に使わない 手が滑る、手すりの脱落により転倒し、けがをするおそれがあります。
 <b>分解禁止</b>	分解・改造（紙巻器を付けるなど）は絶対にしない 手すりの破損や脱落により、けがをするおそれがあります。
	定期的、ガタツキがないか確認する 手すりの破損や脱落により、けがをするおそれがあります。
	 <b>必ず実行</b>

### 2 お手入れのしかた

美しく、安全にご使用いただくために日ごろのお手入れをお願いいたします。

#### 布を使用したお手入れ

- お手入れは、柔らかい布でからぶきするか、固く絞った布で水ぶきしてください。ぬれたぞうきんの使用は、木材表面の割れや傷みの原因になりますので避けてください。また、水などをこぼしてぬれた場合には、すみやかにふき取ってください。
- 汚れがひどいときは、中性洗剤をしみこませた柔らかい布でふき、その後、水ぶきしてから乾いた布で、水分をきれいにふき取ってください。

#### お願い

手すりの表面を傷つけるものは絶対に使用しないでください。

- 酸性洗剤、塩素系漂白剤、アルカリ性洗剤
- クレンザー、磨き粉など、粗い粒子を含んだ洗剤
- 軟こうなどの薬、育毛剤、毛染剤、シンナー、ベンジン、油類などの有機溶剤
- ナイロンたわし、たわし、ブラシなど
- クレンジング剤、整髪料など

樹脂部品は、変色・割れ・光沢消失を、ブラケット部分は黄ばみや赤さびが発生し商品が破損するおそれがあります。もしタイルを酸性・アルカリ性洗剤、有機洗剤、塩素系洗剤で洗った場合、すぐにタイルおよび手すりを十分に水洗いしてください。

### 3 抗菌について

抗菌効果	製品表面の細菌の増殖を抑制します。これはJIS Z 2801の抗菌性試験方法による試験をJNLA認定試験所で実施し、その結果がJIS Z 2801の抗菌効果の基準を満たしたものです。これにより感染防止、防汚、防カビ、防臭、ぬめり防止などの副次的効果を訴求するものではありません。
抗菌加工部位	天然木手すり : 握り部、棚部（紙巻器一体型のみ）、ブラケットカバー（62シリーズのみ） ハンドグリップ : 握り部
抗菌剤の種類	無機系（銀）
抗菌性能持続性	（社）日本建材・住宅設備産業協会基準により確認
安全性	（社）日本建材・住宅設備産業協会基準により確認
禁止事項	酸性・アルカリ性の洗剤は使用しないでください。
取扱注意事項	抗菌力を発揮させるために、製品表面はよく掃除された状態に保ってください。

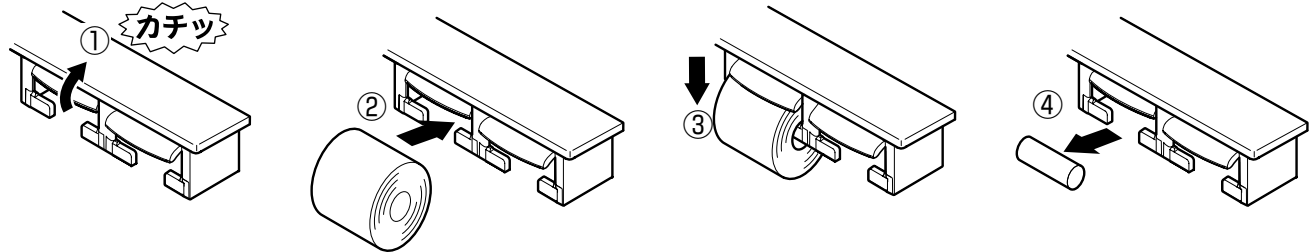
※抗菌力は、抗菌加工した製品の表面に細菌が直接接触しないと発揮されません。

### 4 使いかた ペーパーのセット方法

品番によっては、図と現品の形状が一部異なります。

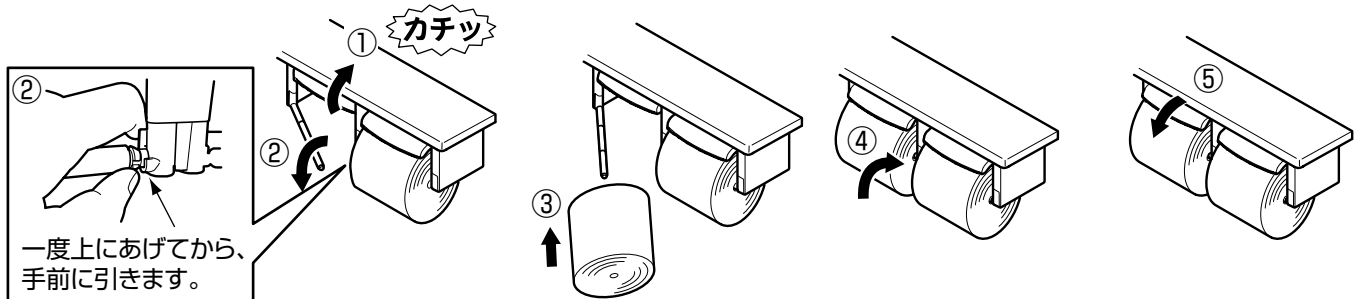
**芯ありペーパー対応タイプ** ※芯の内径38mm、直径120mm以下、幅105mm～114mmのペーパーを使用してください。

- ①紙切板を上げてロックしてください。
- ②手前からペーパーを水平に入れてセットしてください。
- ③紙切板を下げてください。
- ④交換するときは、手前に引いて取り外してください。



**芯なしペーパー対応タイプ** ※芯の内径13～15mm、直径120mm以下、幅114mm以下のペーパーを使用してください。

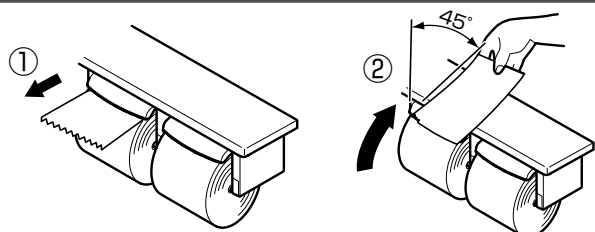
- ①紙切板を上げてロックしてください。
- ②芯棒先端を持ち上げて引き出してください。
- ③ペーパーをセットしてください。
- ④芯棒を芯棒受けに戻してセットしてください。
- ⑤紙切板を下げてください。



#### ペーパーの上手な切りかた

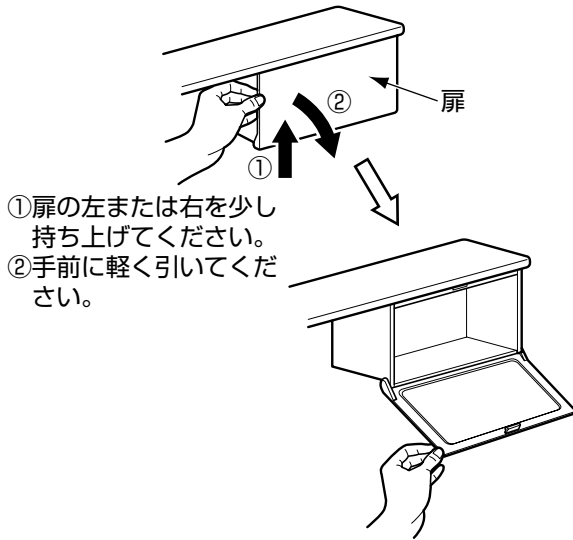
右図のように、紙切板の刃を、ペーパーの端にあて、ななめ45°くらいの方向に、紙切板に沿ってカットしてください。

（ペーパーの質やペーパーの切りかたにより、切りにくい場合があります。）

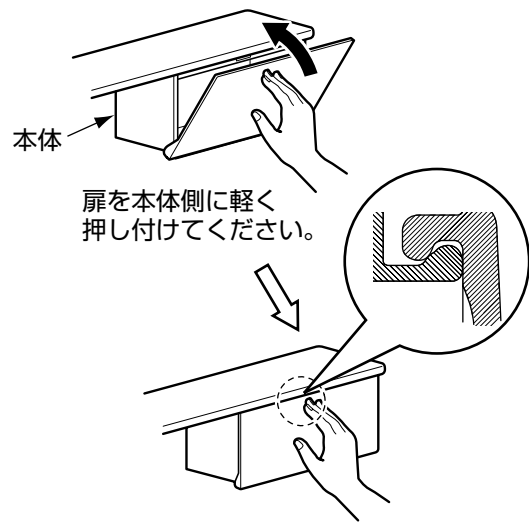


## 収納ボックスの開閉

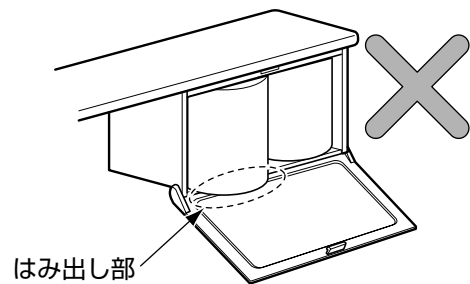
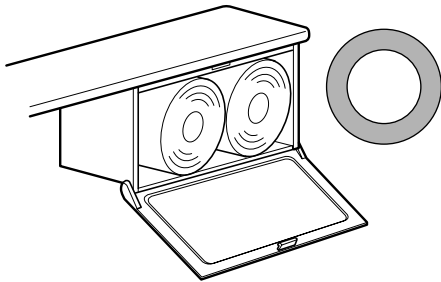
## ● 開けるとき



## ● 閉じるとき



収納ボックスから収納物のはみ出しがないようにしてください。  
はみ出しがあると扉が締まらないことがあります。



# TOTO®

## 保証書

本書は、本書記載内容で無料修理を行うことをお約束するものです。取付日から下記期間中、故障が発生した場合は本書をご提示のうえ、取付店（または販売店）、またはTOTOメンテナンス(株) (TEL ☎0120-1010-05 FAX ☎0120-1010-02) に修理をご依頼ください。

お客様	おなまえ	様	
	おところ 〒		
取付店 販売店	〒	☎	
	電話		—
取付日/ご購入日	年	月	日
商品名	天然木手すり 62シリーズ 天然木手すり 61シリーズ ハンドグリップ		
品番	YHB62型、YHB402・602・802型 YHB61・71型、YHB401・601・801型 YHB201M型		
保証期間	取付日/ご購入日から2カ年		
保証用途	一般住宅手すり用		

### ★お客様へ

・この保証書をお受け取りになるときに、取付日、取付店（または販売店）名、扱者印が記入してあることを確認してください。保証書は再発行いたしませんので紛失されないよう大切に保存してください。

#### 〈無料修理規定〉

1. 取扱説明書、本体貼付ラベルなどの注意書に従った正常な使用状態で故障した場合には、表記の期間無料修理いたします。
2. 保証期間内に故障して無料修理を受ける場合は、取付店（または販売店）、またはTOTOメンテナンス(株)にご依頼のうえ、出張修理に際して本書をご提示ください。
3. ご贈答品などで本書に記入してある取付店（または販売店）に修理をご依頼できない場合には、TOTOメンテナンス(株)にご相談ください。
4. 保証期間内でも次の場合には有料修理になります。
  - (1) 上記用途以外で使用した場合の不具合。
  - (2) 適切な使用、維持管理を行わなかったことに起因する不具合。
  - (3) 弊社が定める施工説明書などに基づかない施工、専門業者以外による分解などに起因する不具合。
  - (4) 建築躯体の変形など商品以外の不具合に起因する当該品の不具合。
  - (5) 塗装の色あせなどの経年変化または使用に伴う摩耗などにより生じる外観上の不具合。
  - (6) 金属の腐食しやすい環境（海岸付近、温泉地など）に起因する不具合。
  - (7) 火災、落雷、地震、噴火、洪水、津波など天変地異または破壊行為による不具合。
  - (8) 本書の提示がない場合。
  - (9) 本書にお客様名、取付日、取付店（または販売店）名、扱者印の記入のない場合。

・部品の交換について

無料修理により取り外された部品・商品は、TOTO株式会社の所有となります。

※この保証書は、本書に明示した期間、条件のもとにおいて無料修理をお約束するものです。

したがって、この保証書によってお客様の法律上の権利を制限するものではありません。

保証期間経過後の修理などについてご不明の場合は、「取扱説明書」に記載のお客様相談室またはTOTOメンテナンス(株)にお問い合わせください。

## TOTO株式会社

〒802-8601 福岡県北九州市小倉北区中島2-1-1

お客様相談室 TEL ☎0120-03-1010 FAX ☎0120-09-1010

### お客様専用窓口



商品のお問い合わせは  
TOTO(株)お客様相談室へ

TEL ☎0120-03-1010

FAX ☎0120-09-1010

受付時間：平日 9:00~18:00  
土・日・祝日 10:00~18:00  
(夏期休暇・年末年始を除く)



修理のご用命は  
TOTOメンテナンス(株)修理受付センターへ

TEL ☎0120-1010-05

FAX ☎0120-1010-02

受付時間：年中無休  
受付時間：関東・甲信越地区 8:00~20:00  
上記以外の地区 9:00~20:00  
訪問修理：年中無休（一部地域を除く）  
営業時間：9:00~18:00



交換部品・別売品のご購入は  
TOTOメンテナンス(株)TOTOパーツセンターへ

TEL ☎0120-8282-55

FAX ☎0120-8272-99

受付時間：平日 9:00~18:00  
土・日・祝日 10:00~18:00  
(夏期休暇・年末年始を除く)

【お客様の個人情報のお取り扱い】 お客様からお預かりした個人情報は、関連法令および社内諸規定に基づき慎重かつ適切に取り扱います。詳細はTOTOホームページをご覧ください。

TOTOホームページ <http://www.toto.co.jp/>